



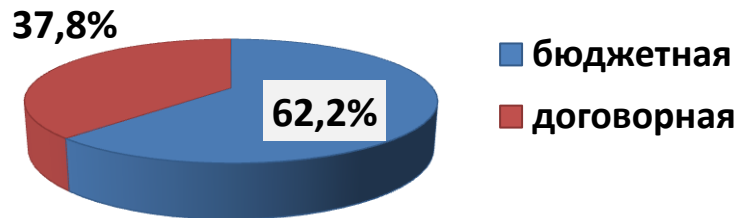
УЧЕНЫЙ СОВЕТ УНИВЕРСИТЕТА

ИТОГИ АНКЕТИРОВАНИЯ ОБУЧАЮЩИХСЯ



КАФЕДРА
«Травматология, ортопедия и
военно-экстремальная медицина»

Основа обучения:



В опросе приняли участие 82 респондента

Распределение по курсам:



Успеваемость по итогам последней сессии:

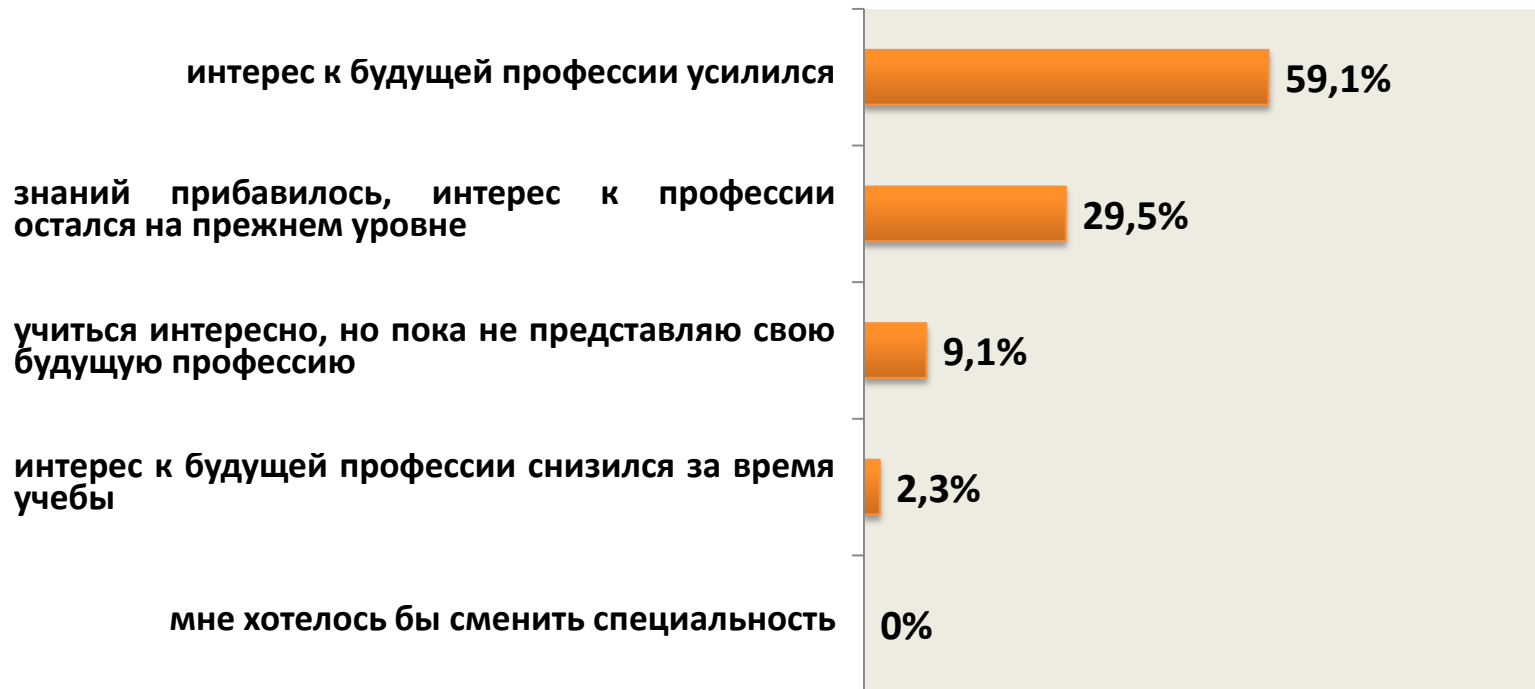


Мотивы выбора профессии и получения высшего образования

(несколько вариантов ответов)

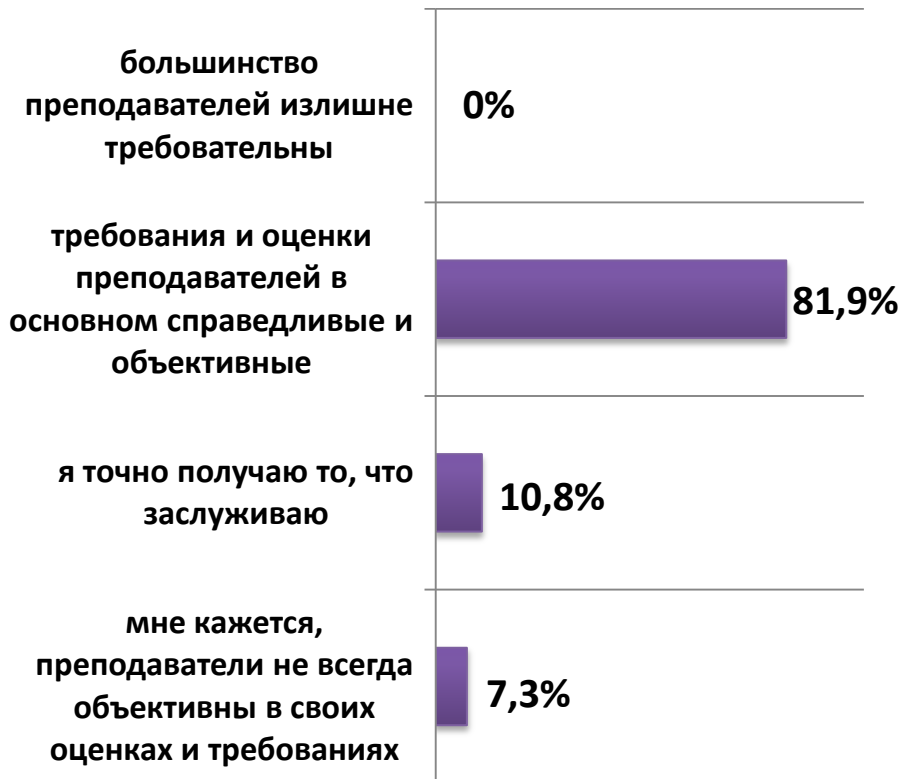


Как развивался интерес к будущей профессии за время учебы

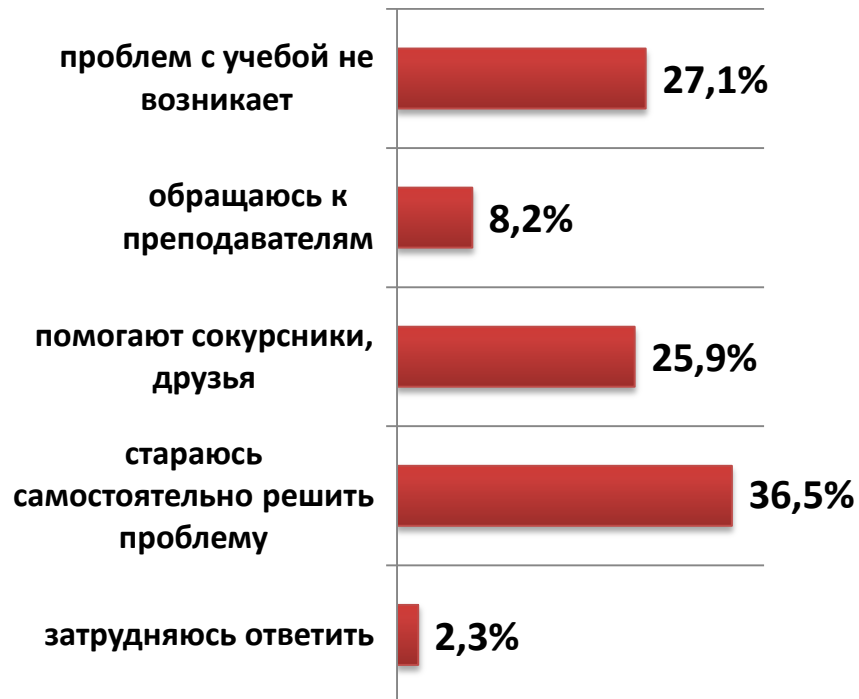




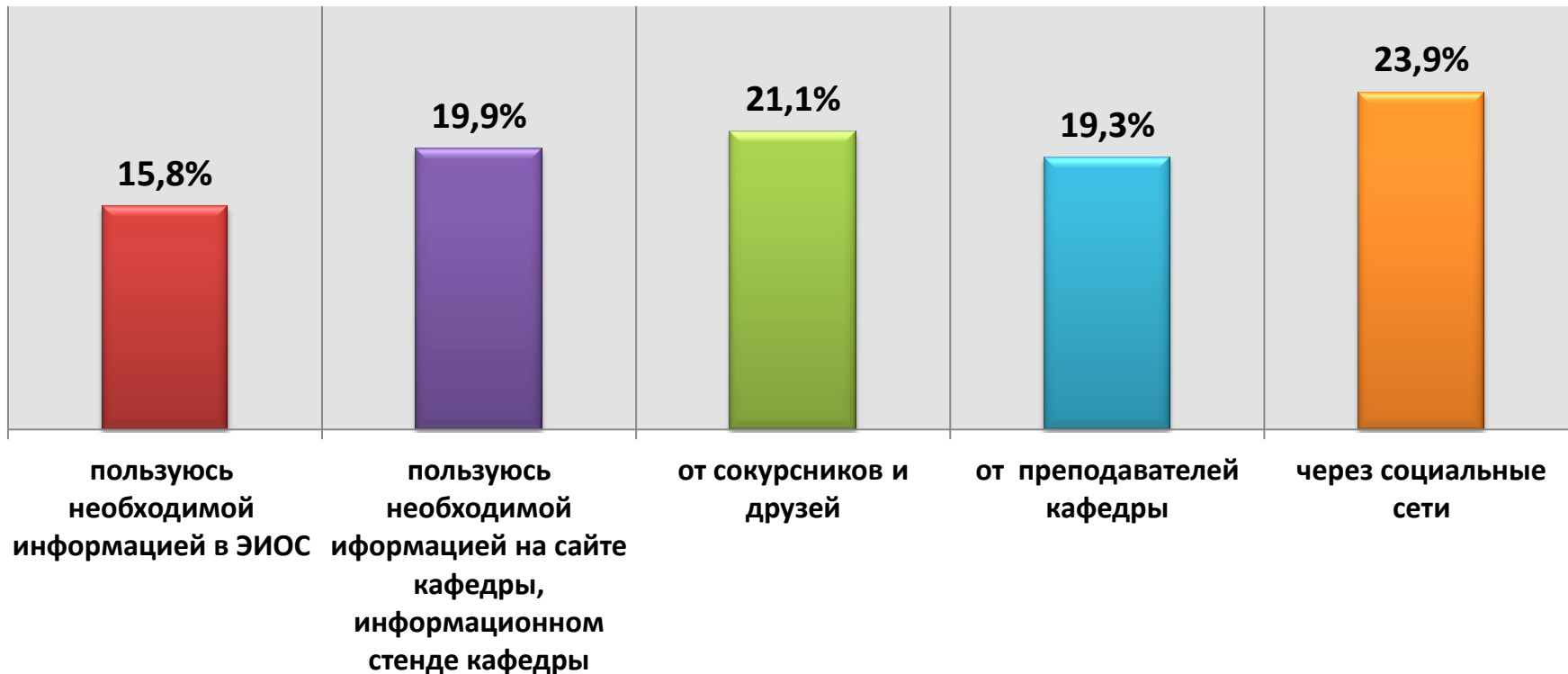
Оценка студентами объективности и требовательности преподавателей кафедры



Как Вы справляетесь с возникающими в учебе проблемами? (несколько вариантов ответов)



Источники получения информации об учебной, научной, воспитательной деятельности кафедры (несколько вариантов ответов):



Участие в мероприятиях за последний год

(несколько вариантов ответов):



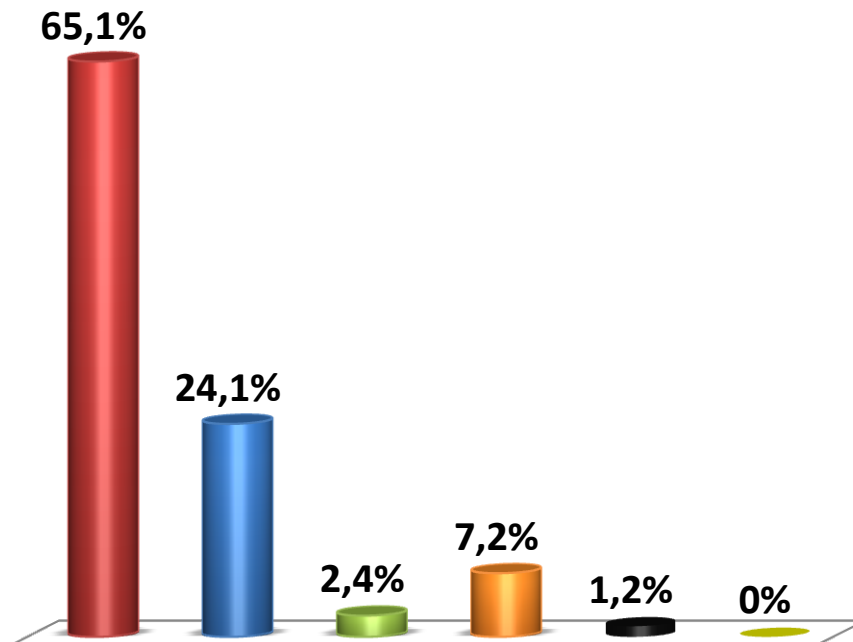
Оценка условий на кафедре для развития научных интересов

(несколько вариантов ответов)



Как Вы оцениваете свои перспективы на рынке труда?

- **уверен (-на) в трудоустройстве по специальности**
- **уверен (-на) в трудоустройстве, так как знаю, что смогу применить полученные знания в смежных областях**
- **специальность не очень востребована на рынке труда, но полученные знания позволят мне двигаться дальше**
- **не знаю, удастся ли применить полученные знания и навыки на реальном рынке труда**
- **не уверен (-на) в своих знаниях и способностях, а поэтому и не уверен (-на) в трудоустройстве**
- **не знаю, смогу ли вообще найти работу**



Предложения по улучшению образовательной, научной, воспитательной деятельности кафедры:

- ✓ усилить практическую подготовку (возможность посещения больных, операций);
- ✓ усилить методическую базу (методические пособия в печатном виде);
- ✓ увеличить количество литературы в библиотеке, доступ к электронным книгам на иностранных языках;
- ✓ выкладывать больше информации в социальных сетях;
- ✓ улучшить обратную связь со студентами.

В каком субъекте России вы планируете свою дальнейшую трудовую деятельность?

- ✓ Москва – 8,6%
- ✓ Пензенская область – 60,6%
- ✓ Другие регионы – 8,6%
(Самарская, Саратовская области, Воронеж, Саранск, Сахалин)
- ✓ Не определился – 22,2%



Спасибо за внимание!

